PLANTA ALCANTARILLADO SEGUNDO PISO

ESCALA 1:100

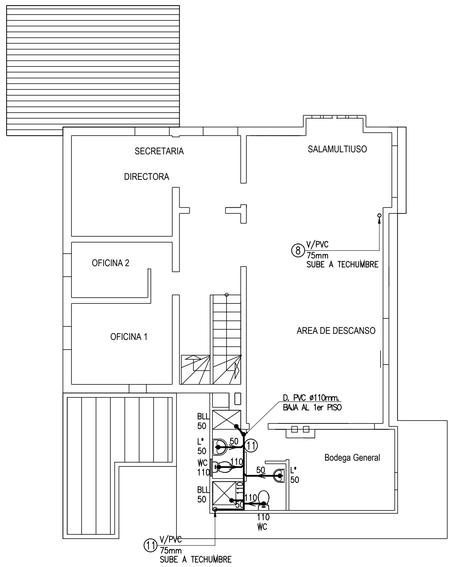

PLANTA ALCANTARILLADO TERCER PISO

ESCALA 1:100

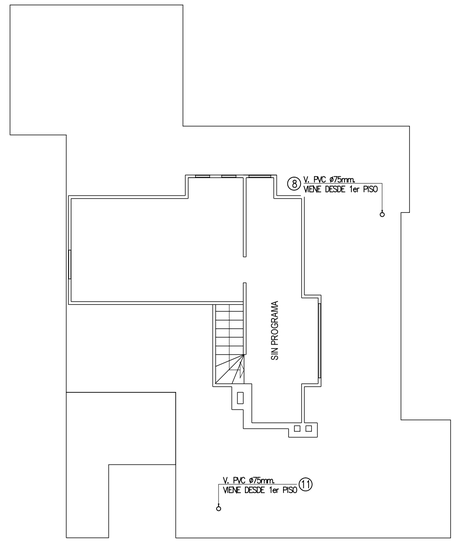

NOTAS

- TODA LA INSTALACION SE EJECUTARA EN CANERIA DE PVC SANITARIO
- ESTA ESTRICTAMENTE PROHIBIDO VACIAR AGUAS LLUVIAS A LA RED DE AGUAS SERVIDAS Y EL PROPIETARIO COMPROMETE A RESPETAR ESTA DISPOSICION.
- SERA RESPONSABILIDAD DEL CONTRATISTA PRESENTAR EL INICIO DE LA OBRA OPORTUNAMENTE ANTE LA EMPRESA DE AGUA POTABLE CORRESPONDIENTE.
- TODAS LAS AGUAS LLUVIAS SERAN ABSORBIDAS POR EL TERRENO NATURAL.
- EL DIMENSIONAMIENTO DE ZANJA ES TEORICO, PARA SU DIMENSIONAMIENTO EXACTO SE DEBERA REALIZAR ANALISIS DE ABSORCION DE TERRENO. ESTA PUEBA SE EJECUTARA DURANTE LA CONSTRUCCION DE LA OBRA.
- TODA LAS REDES DE AGUAS ANDINAS QUE SE INFORMAN,TANTO EN LA FACTIBILIDAD COMO EN LOS PROYECTOS DOMICILIARIOS TIENEN CARACTER REFERENCIAL.POR LO TANTO,SI UN ARRANQUE DE AGUA POTABLE O UNA UNIO DOMICILIARIA ES CONTRUIDO POR UN CONTRATISTA PARTICULAR,DEBERAN EFECTUARSE POR SU CUENTA,LAS CALICATAS CORRESPONDIENTES,CON EL FIN DE VERIFICAS TERRENO,LAS COORDENADAS EXACTAS DE LAS REDES DE AGUAS ANDINAS QUE INFORMAN,TANTO EN AGUA POTABLE COMO EN ALCANTARILLADO. DE EXISTIR INTERFERENCIAS EN LA EN LA FUTURA CONEXION O EMPALME DEBE USARSE TUNELADORA.
- EN EL CASO DE PRODUCIRSE CAMBIOS A LOS PROYECTOS POR MODIFICACIONES DE TERRENO, SE DEBERA INFORMAR AL PROYECTISTA Y ESCRITA EN LIBRO DE OBRA.

SIMBOLOGIA

- RAMAL PROYECTADO.
- RAMAL EXISTENTE.
- SENTIDO DE ESCURRIMIENTO.
- CAMARA DE INSPECCION EXISTENTE
- CAMARA DE INSPECCION PROYECTADA

CAMARA DE INSPECCION DE ALCANTARILLADO (NCh 2702)

SIN ESCALA

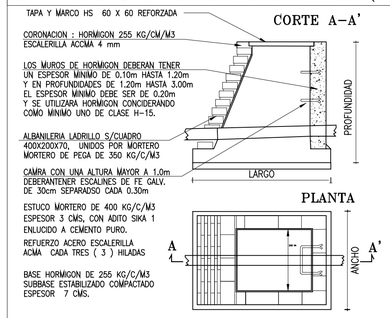

DIMENSIONES CAMARAS DE SECCION RECTANGULAR (NCh 2702)

PROFUNDIDAD (m)	DIMENSIONES A NIVEL BANQUETA (m)	DIMENSIONES A NIVEL BANQUETA ULTIMA CAMARA (m)
HATA 1.00	0.60 x 0.60	0.80 x 0.80
DE 1.00 A 2.00	1.00 x 0.70	1.00 x 0.90
MAYOR 2.00	1.00 x 0.75	1.20 x 0.95

CAMARA RECTANGULAR H< 1.00m.

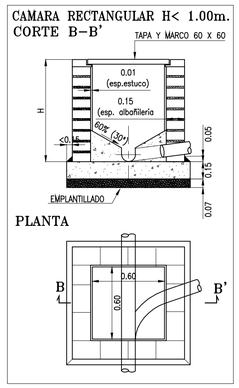

NOTA: PARA CAMARAS CON PROFUNDIDAD MAYOR A 2,00m. DEBERA SER DE HORMIGON ARMADO.

CUADRO DE UEH (CLASE 3)

ARTEF	CANT	UEH	TOTAL	
WC	14	6	84	
Lo	18	2	36	
Bo	2	4	8	
BLL	3	6	18	
LP	1	8	8	
LVm	1	8	8	
LVf	2	8	16	
TOTALES	41		178	UEH

DATOS DE U.D. EXISTENTE

DIAM.COL.	200	mm
PROF.COL.	2.50	m
DIAM.UD.	4	"
PROF.UD.	1.87	m
LARGO UD.	4.5	m
PEND.UD.	5	%

CAMARA DE INSPECCION DE ALCANTARILLADO CON SALTO

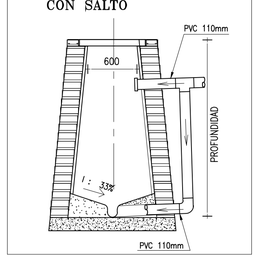

PLANTA ALCANTARILLADO PRIMER PISO

ESCALA 1:100

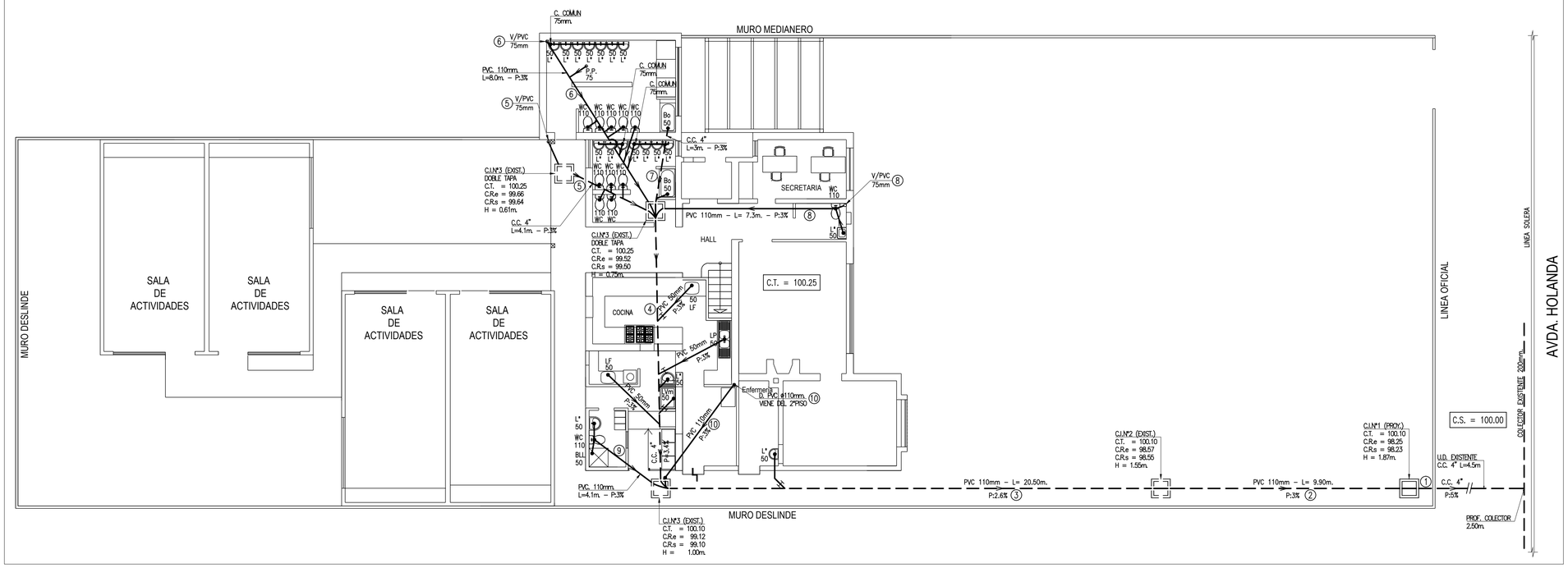

ESTE PLANO REEMPLAZA A PLANO EXTTE. N°52047 DE FECHA 03/05/1976

DESTINO : JARDIN INFANTIL Y SALA CUNA

CODIGO PROYECTO		N DE PLANO	
ALC		3	
PROYECTO	DIBUJO		
J.URIBE J.	R.ACUÑA		
SITIO WEB		FECHA	ARCHIVO
http://www.juj.cl		ENERO-2020	2099-2020

PROYECTOS DE INSTALACIONES DE ALCANTARILLADO

PROYECTO	INFORMATIVO	LAMINA
N° ____	FECHA: _____	N° 1 DE 1
AVISO DE INICIO N° _____		FECHA: _____
CERTIFICADO DE FACTIBILIDAD N° 422		FECHA: 13/01/2020

CALLE O PASAJE : AV. HOLANDA

N° MUNICIPAL : 2027

LOTEO O POBLACION:

COMUNA : PROVIDENCIA

UBICACION

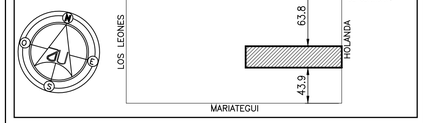

FIRMAS

PROYECTISTA

Nombre : JAIME URIBE JERIA
Profesión : IDAA. 10398103
RUT : 10.398.103-4
Domicilio : AV.VITACURA 2902 OF.304.L.CONDES
FONO - 2 22331753 . EMAIL: juribej@juj.cl

PROPIETARIO

Nombre : Corporación de desarrollo social de Providencia
RUT : 69.070.301-7
Rep.Legal : Axel Muller Bravo
RUT : 5.089.527-0
Domicilio : Marin 510, Providencia

CONTRATISTA

Nombre : __
Profesión : __
RUT : __
Domicilio : __

PROYECTO INFORMATIVO
CERTIFICADO DE RECEPCION

N° _____ Fecha _____

FIRMA EMPRESA DE SERVICIOS SANITARIOS

PROYECTO 15 ENERO 2020 JUJ-2099-2020 REV-A

N°	FECHA	SOLICITA	(V° B°)	(V° B°)	DIBUJO	OBSERVACIONES
A	15.01.20	J. OLIVARES	J.URIBE	R.ACUÑA	P.C.C.	EMITIDO PARA REVISION Y COMENTARIOS.

OBSERVACIONES